

portus

Farelcollege

Test jezelf:
wat voor
brugklasser
ben jij?



Samen werken aan jouw toekomst!

**'In de introductieweek maakte
ik meteen vrienden'**

Finn, 2 vmbo b/k

**Starten op Portus
Farelcollege: een
zachte landing**

**'Tweetalig onderwijs gaat
mij helpen in het leven'**

Imani, 1 vwo

Leerlingcoördinatoren:

**'Bij ons kun je
altijd terecht'**

Welkom bij Portus Farelcollege!

Wat leuk dat je Farelcollege overweegt als jouw nieuwe middelbare school. In dit magazine kun je lezen hoe het er bij ons op school aan toegaat en hoe onze leerlingen het hier vinden.

Op Farelcollege hebben we veel aandacht voor jou. We beloven je een soepele overstap van basisschool naar middelbare school. Dit noemen wij een 'zachte landing'. Zo hebben we een apart gebouw voor onderbouw mavo, havo en vwo. Op vmbo basis/

kader zit de onderbouw op een eigen verdieping. Je zit dus niet meteen tussen de langste slungels en vindt makkelijker je weg.

We zijn trots op onze school en denken dat elke leerling hier z'n draai kan vinden. Op pagina 4 en 5 hebben we op een rijtje gezet hoe we daarvoor zorgen op Farelcollege. Maar je leest in dit magazine ook over onze lekkere kipburger in de kantine (pagina 11) en hoe je het beste je boeken kunt kaften (pagina 15).



Als je bij ons je middelbare school doorloopt, ben je klaar voor de toekomst. Dat beloven we. Zien we je snel?

Annet de Kluijver

afdelingsleider vmbo onderbouw

Corine Sluimers

afdelingsleider brugklassen mavo-havo-vwo

Inhoud

4. Vijf goede redenen om voor Portus Farelcollege te kiezen
6. Test: wat voor brugklasser ben jij?
8. **Alles over het vmbo**
9. 'Het doel is om van elkaar te leren' Over de dagstart
10. **Lunchtips** Wat doe je in je broodtrommel?
12. **Interview leerlingcoördinatoren** 'Bij ons kun je altijd terecht'
13. **Alles over de mavo**
14. **Basisschool vs. brugklas** Kim en Damla beantwoorden de belangrijkste vragen
15. **Kaftje erom!** Welke spullen heb je nodig + drie tips om je boeken te kaften
16. **Alles over het lyceum**
17. **Zij doen tto** Imani en Yasmine over tweetalig onderwijs
18. **Finn: 'In de introductieweek maakte ik meteen vrienden'** Wat als je niemand kent?
19. **Plannen maar!** Zo ziet je planagenda eruit

Colofon Wie maakten dit magazine?

Concept en tekst: Edith van Gameren, Krista Izelaar
Fotografie: Petja Buitendijk, Pressure Line, Sanne Bas
Coördinatie: Annet de Kluijver, Corine Sluimers
Vormgeving: CVO Shared Service Organisatie -
Communicatie/PR
Drukwerk: De Bondt Grafimedia



Vijf goede redenen om te kiezen voor Farel

Keuzes, keuzes...

Farelcollege is een fijne, gezellige school waarop je alle kanten uit kunt. Een school waar je zelf de touwtjes in handen hebt, waar veel aandacht is voor jou en waar je echt wordt gezien. Lees hieronder waarom ook jij hier op je plek bent.

#1

Warme sfeer

Veel leerlingen kiezen voor Farelcollege vanwege de goede sfeer. We zijn een actieve, gezellige school met extra's als tweetalig onderwijs, internationalisering, sport, cultuur en veel verschillende activiteiten. Dat zorgt ervoor dat alle medewerkers en leerlingen erg betrokken zijn. Op deze school is iedereen welkom, welke achtergrond je ook hebt.

#2

Zachte landing

Help, wat zijn die ouderejaars groot! Maar op Farelcollege hoef je je geen piepkleine brugklasser te voelen. Want we hebben voor mavo, havo en vwo een speciaal **onderbouwgebouw**. Doe je vmbo-basis of vmbo-kader? Dan heb je vooral les op de eerste en tweede verdieping van het vmbo-gebouw. Lekker met alle nieuwkomers bij elkaar.

#3

Dakpanklassen en doorstromen

In de eerste kom je in een 'dakpanklas', dat zijn altijd twee niveaus samen: basis/kader, kader/mavo, mavo/havo, havo/vwo, havo/vwo tweetalig. Zo heb je langer de tijd om te ontdekken **welk niveau het beste bij je past**. Leerlingen met een vwo-advies komen in een vwo-brugklas. Ook basis- en havo-leerlingen komen in een aparte brugklas. Omdat we alles in huis hebben, kun je makkelijk opstromen of doorstromen – bijvoorbeeld van kader naar mavo, of van havo naar vwo. Loop je te veel op je tenen? Dan kun je ook een stapje terug doen en kun je toch bij ons op school blijven.

#4

Zelf de touwtjes in handen

Het gaat om jouw schooltijd en jouw toekomst. En dus bepaal je voor een groot deel zelf hoe je de tijd hier op school doorbrengt. In **groeigesprekken** (drie keer per jaar met je mentor en ouder/verzorger) geef je zelf aan wat je doelen zijn. Tijdens **talenturen** krijg je de kans om jouw talent verder te ontwikkelen. Zo kun je kiezen uit de voetbalklas, de sportklas, het atelier (ontwerpen, kunst en film) en de muziekklas. Zie je al iets wat je leuk vindt?

#5

Goede begeleiding

Hoe zit je rooster in elkaar? Heb je alles bij je? Is het huiswerk duidelijk? Om je te helpen bij dit soort vragen is er de **dagstart**. Elke dag begin je om 8.45 uur en neem je alles door met je mentor zodat je goed aan je schooldag begint. Verder krijg je een **planagenda** en 'leren we je leren' – goed je huiswerk plannen hoort daarbij. Daarnaast hebben we **maatwerkuren**. In deze uren is er ruimte voor eigen keuzes. Waar heb jij behoefte aan? Wat extra uitleg over een vak, of juist verdieping? Zin in wat meer uitdaging of wil je je huiswerk maken onder schooltijd? Tijdens de maatwerkuren is er veel mogelijk.



TEST: wat voor brugklasser ben jij?

Kijk jij uit naar volgend jaar of zie je er juist een beetje tegenop? Bereid jij je tot in de puntjes voor of kijk je wel hoe het loopt? Test hier wat voor brugklasser jij bent en wat je positieve punten zijn – en je valkuilen.



TIP

Leren kun je leren

Zelf plannen, huiswerk maken en leren voor een toets: dat is iets wat je moet leren en waar je de tijd voor mag nemen. Daarom is daar op Farel veel aandacht voor, zeker in de eerste paar weken op school. In de mentorlessen en tijdens de 'gewone' lessen zoals Nederlands en wiskunde krijg je studievaardigheden. Tijdens maatwerkuren kun je huiswerk op school maken en is er altijd iemand die je kan begeleiden. Ook dit helpt bij het 'leren leren'.

Je zit in groep acht en moet een school kiezen. Waar let jij op?

- A Ik informeer naar alle vakken en mogelijkheden die ik heb op een school.
- B Ik let vooral op het gebouw; is het nieuw, schoon en gezellig?
- C Ik praat met leraren en leerlingen en kijk of ze een beetje aardig zijn.

Je gaat shoppen voor je eerste jaar. Hoe pak je het aan?

- A Met de checklist die ik van school heb gekregen, ik wil geen belangrijke spullen missen.
- B Rustig aan, eerst maar eens starten met de introductie en kijken wat ik écht nodig heb.
- C Ik ga uren de stad in, op zoek naar coole spullen.

Je eerste schooldag is hier! Hoe ben jij voorbereid?

- A Ik heb de route een paar keer verkend en mijn nieuwe schooltas staat al een week klaar.
- B Ik heb alles wat met school te maken heeft in mijn tas gepropt.
- C Ik heb zeventien outfits voor de spiegel geprobeerd.

De docent heeft huiswerk opgegeven maar je lette net even niet op. Wie of wat gaat je redden?

- A Ik check of 't online staat in de app Somtoday.
- B Ik steek m'n hand op en vraag het aan de docent.
- C Ik app m'n beste vriend of vriendin na school wel even, hopelijk heeft die het in de Planagenda geschreven.

Je moet voor twee vakken opdrachten maken en ook nog leren voor een toets. Wat doe je?

- A Ik kijk wat het eerst af moet zijn en doe het in die volgorde.
- B Ik kijk voor welk vak ik het laagst sta en besteed daaraan m'n tijd.
- C Ik ga eerst even Snapchatten en kijk daarna waar ik zin in heb.

Een lange schooldag, dus veel spullen mee. Je tas wordt loeizwaar! Hoe los je dat op?

- A Ik laat alles wat ik thuis niet nodig heb in mijn kluisje op school liggen.
- B Ik denk echt niet dat ik alle spullen elke dag nodig heb voor elk vak, dus ik laat sowieso een deel thuis.
- C Ik spreek met m'n bestie af dat we de last verdelen. Hij/zij het aardrijkskundeboek, ik dat van Nederlands, enzovoort.

Aardige gast hoor, die naast je zit bij wiskunde, maar hij kletst wel veel en je mist daardoor dingen. Wat doe je?

- A Dit is nu eenmaal hoe de klas is ingedeeld. En het is al oktober, nog maar 9,5 maand te gaan. Ik zit het wel uit.
- B Ik ga na de les even met de docent praten om te kijken of ik toch niet ergens anders kan zitten.
- C Ik vraag hem gewoon zijn mond te houden, gezelligheid is leuk maar ik moet ook aan mezelf denken.

Uitslag

Meeste A's?

Jij bent echt supergoed voorbereid, je hebt discipline, bent een doorzetter en denkt vooruit. Tip: je mag ook weleens een klein beetje buiten de lijntjes kleuren en anderen om hulp vragen. Je docent, je mentor, of je klasgenoten: ze zijn er voor je.

Meeste B's?

Je neemt de brugklas best relaxed op en dat is goed. Je weet waar je hulplijntjes vindt en bent lekker praktisch. Kijk uit dat je niet doorschiet naar een nonchalante houding, dat kan je punten kosten. Met een goede balans heb je een leuke én succesvolle brugklas!

Meeste C's?

Jouw sociale vaardigheden gaan je helpen, je gaat opgewekt en gezellig door je eerste jaar op Farel denken we zo! Probeer niet al te veel op anderen te leunen en check ook zelf de do's en dont's, dan komt het helemaal goed met je.

Hallo vmbo!

Op het vmbo mag je met je hoofd én je handen aan de slag. We hebben veel aandacht voor het werk dat je later wilt gaan doen. Huiswerk maak je vooral op school, zodat je thuis tijd hebt voor leukere dingen.

Je start elke dag om 8.45 uur met je mentor of een docent van wie je les hebt. Die neemt het rooster en belangrijke zaken van die dag door en er is ruimte voor gesprekjes. In alle lessen kun je alvast met het huiswerk aan de slag. Zo zijn we voor alle leerlingen van vmbo-basis en vmbo-kader een **huiswerkarme school**.

Welke vakken krijg je in klas 1?

- Nederlands
- Engels
- wiskunde
- Mens & Maatschappij
- Mens & Gezondheid

Je krijgt ook praktische vakken, waarbij je vooral met je handen werkt:

- Mens & Techniek
- koken
- sport
- tekenen
- muziek



Hulp bij profielkeuze

Wie ben ik? Wat wil ik? Wat kan ik? Om die vragen draait het tijdens de LOB-uren. LOB staat voor loopbaanoriëntatie: het werk dat je later wilt doen. Je krijgt les in Zorg & Welzijn, Economie & Ondernemen en Dienstverlening & Producten. Dat houdt in dat je bijvoorbeeld gaat koken, feestjes organiseert en filmpjes maakt. Hierdoor kun je alvast kennismaken met de profielen in de bovenbouw en ontdekken wat je echt leuk vindt. Aan het einde van het tweede jaar kies je een profiel voor de bovenbouw.

Huiswerk? Schoolwerk!

Je huiswerk maak je zoveel mogelijk op school, wel zo fijn! Tijdens alle lessen kun je er alvast mee aan de slag. Zo is er altijd een docent of klasgenoot in de buurt die je kan helpen. Daarnaast zijn er maatwerkuren. Hierin leer je hoe je moet leren (studievaardigheden) en besteden we aandacht aan omgaan met anderen (sociale vaardigheden). Ook is er een maatwerkuur leesvaardigheid. We lezen met elkaar een aantal mooie jeugdboeken en daar krijg je opdrachten bij. Ook kun je in de maatwerkuren huiswerk maken.

Leerwegondersteuning (lwoo)

Als je wat extra uitleg en aandacht nodig hebt, is er leerwegondersteuning. Doe je vmbo-basis met lwoo? Dan zit je in een **kleinere klas** met maximaal zestien leerlingen. Er is dan meer aandacht voor jou. Doe je vmbo-kader met lwoo? Dan zit je in een basis-kaderklas of kader-mavoklas, maar krijg je zelf wat meer ondersteuning.

Doorstromen?

Dat kan van basis naar vmbo-kader en andersom. Ook is het mogelijk om van vmbo-kader 1 naar mavo 2 te gaan. Het gaat erom dat jij uiteindelijk op het niveau zit dat het beste bij jou past.



Goede start


Elke ochtend even doornemen wat je die dag moet doen en ruimte voor een fijn gesprek: op Farel begin je de schooldag goed met de **dagstart**. Melanie Potters is docent Nederlands en Engels in de onderbouw van het vmbo en vertelt er meer over.



'Als alle praktische zaken zijn doorgenomen, kijken we tijdens de dagstart soms samen het Klokhuis of het Jeugdjournaal van de avond ervoor en dan praten we even na. Soms staat er een bericht in de krant waarover we het met elkaar hebben. Of komen kinderen zelf met iets wat ze hebben meegemaakt. Verder hebben we een boekje, *De Nieuwe Oase*, waarin thema's staan die we bespreken: bijvoorbeeld samenwerken, of respect hebben voor elkaar.

'Het doel is om van elkaar te leren'

Het doel van de dagstart is om de dag rustig te beginnen, maar ook om van elkaar te leren. We leren over culturen, gebruiken en geloven. Ik vind het mooi om te zien als leerlingen rekening met elkaar houden. Als er bijvoorbeeld ná de ramadan getrakteerd wordt zodat alle kinderen van de traktatie kunnen genieten – want ook verjaardagen vieren we tijdens de dagstart.'



De dagstart in het kort:

- Je bent elke dag om 8.45 uur aanwezig.
- Samen met de docent check je of je al je spullen bij je hebt en of je telefoon in je kluisje ligt.
- Het rooster wordt doorgenomen en je kunt vragen stellen over bijvoorbeeld je huiswerk of laptop.
- Er is tijd voor een dagopening (vanuit het boekje *De Nieuwe Oase*) en een gesprek over een thema of nieuwsbericht.

Energie uit een doosje

De lekkerste lunch voor je schooldag

Voor een schooldag heb je de nodige brandstof nodig. Je hersenen gebruiken bijna een kwart van je energie, zelfs als je niet eens hard nadenkt. Het is dus verstandig eten en drinken mee te nemen naar school. En het is natuurlijk fijn als dat ook lekkere hapjes zijn met de nodige variatie.

Er zijn allerlei handige lunchtrommels te koop met verschillende vakjes. Ze zijn er vanaf een paar euro en reuze handig als je een gevarieerde lunch mee wilt nemen. Hier zijn een paar leuke, gezonde en lekkere lunchboxtips (zonder dure en vaak niet zo gezonde verpakte snacks).

1) Rauwkostregenboog

Een makkelijke tip als je gezond wilt eten is om voeding te kiezen in allerlei kleuren. Vul je broodtrommel op met stukjes wortel, komkommer, tomaat, paprika of bleekselderij. Je kunt ook een dipje meenemen zoals humus of aioli.

2) Fruitspies

Een appel saai of een banaan te gewontjes? Kijk wat er in huis is aan fruit en rijg stukjes van alles om en om aan een satéstokje. De restjes natuurlijk goed verpakt in de koelkast leggen, dan kun je morgen weer een spies maken.

Als middelbare scholier draait je leven om belangrijke vragen. Vragen als: wat eten we vanavond? Hebben we nog iets lekkers in huis? Wat zit er op jouw brood? Ja, je bent druk én je bent aan het groeien. Dat zul je weten ook. Je hebt altijd trek!

3) Miniboterhammen

Snijd je boterhammen niet in tweeën maar in vieren. Ze zien er meteen al leuker uit en zo'n miniboterhammetje is de ideale snack voor in de eerste pauze. Zit er hartig beleg op je brood? Smeer dan ook eens ketchup, joppiesaus of mayo in plaats van boter. Wees creatief!

4) Tik een eitje

Een ei zit boordevol voedingsstoffen en is nog lekker ook. Kook een paar eitjes tegelijk en neem er elke dag één mee naar school. Je kunt hem thuis al pellen en doorsnijden en er een beetje zout op strooien. Bewaar de andere eieren ongepeld (maximaal vijf dagen) in de koelkast.

5) Vloeibare lunch

Heb je een blender thuis? Dan kun je ook met gezonde en voedzame ingrediënten een lunchdrankje maken. Denk aan melk, kwark, fruit en havermoutvlokken, die je mixt tot een luchtige shake.



Broodnodig

Je eigen lunch van school meenemen is wel zo makkelijk. Maar soms heb je misschien trek in een vers croissantje, een glas koude melk of een lekkere burger. Dan kun je terecht in de kantine, waar Irene en Sylvia werken.



bestseller

Sylvia: 'In de ochtend verkopen we vers belegde broodjes en zoete broodjes zoals kaneelbroodjes en croissantjes. In de middag komen daar de warme snacks bij: de kipburger is ons bestverkochte broodje, echt een hit.'

De tip van Sylvia:
bruin broodje roomkaas

Irene: 'Alle broodjes kosten € 1,75. We hebben ook halal frikandelbroodjes en burgers en in de winter een lekker broodje rookworst en warme chocolademelk. Ik vind het heel leuk om leerlingen te zien genieten van ons lekkere eten.'

De favoriet van Irene:
wrap met roomkaas, kipfilet en rucola



Irene

Sylvia

‘Een praatje
en een
luisterend oor’

Op Farelcollege houden we je aan de regels, ook dat hoort bij onze aandacht voor jou. Daarom zijn de leerlingcoördinatoren er: Monique Cornelis, René van den Enden (voor mavo, havo, vwo) en Thijs Bok (voor vmbo). Bij hen kun je altijd terecht voor een gezellig praatje en een luisterend oor.



Van links naar rechts op de foto:
Monique Cornelis, Thijs Bok en René van den Enden

Cornelis: ‘We vinden het belangrijk dat je op tijd op school bent. Een keertje te laat komen kan gebeuren, maar als je de derde keer te laat bent, moet je nablijven. Voor ieder gemist uur moet je twee uur nablijven. In het opvanglokaal, waar je je huiswerk kunt maken na schooltijd. Ook sturen we een mail naar je ouders of verzorgers als je te laat bent gekomen. En we bellen ze als je zomaar wegblijft van school.’

‘We willen een plek bieden waar je altijd terechtkunt’

Van den Enden: ‘Maar denk niet dat we alleen maar streng zijn. We willen juist een plek bieden waar je altijd terechtkunt, bijvoorbeeld als het thuis niet zo lekker gaat of er dingen zijn waar je mee zit. Soms vinden leerlingen het te druk in de aula en komen ze liever even bij ons zitten. Monique wordt soms ook wel de mama van de school genoemd.’

Cornelis: ‘En met René willen ze graag de voetbaluitslagen delen, haha. Wij vinden dat alleen maar gezellig. Voor kinderen die hun broodtrommel niet bij zich hebben, hebben we ook altijd wat te eten liggen, een koek of een wafel bijvoorbeeld.’

Van den Enden: ‘In het onderbouwgebouw zitten wij op de tweede verdieping in een glazen kantoor, een soort vissenkomp. Je loopt er vanzelf bijna tegenaan als je de trap op komt. Zo zijn we makkelijk te vinden voor leerlingen en leren we zelf zo veel mogelijk kinderen kennen.’

Cornelis: ‘De leerlingcoördinatoren zijn gekomen na corona, toen we merkten dat kinderen niet makkelijk terug in het schoolritme kwamen. Het verzuim was hoog geworden, nu gaat dat veel beter. Onze aanpak werkt. In de eerste weken zijn we trouwens niet zo streng voor nieuwe leerlingen. Het is logisch dat je dan een lokaal nog niet weet te vinden en soms wat later bent.’

Let's go mavo!

Farelcollege heeft een uitstekende mavo. Je wordt goed voorbereid op je toekomst en naast algemene vakken is er ruimte voor sport en cultuur. Heb jij een mavo-advies? Dan zit je hier vast en zeker op je plek.

Welke vakken krijg je in klas 1?

- Nederlands
- Engels
- wiskunde
- Frans
- aardrijkskunde
- geschiedenis
- tekenen
- handvaardigheid
- biologie
- levensbeschouwing
- gym

Tijd voor talent

Op de mavo word je goed begeleid. Je voert samen met je ouders en je mentor groeigesprekken. Hierin leer je jouw sterke en minder sterke eigenschappen herkennen en maak je afspraken om jezelf verder te ontwikkelen. Bij de maatwerkuren Nederlands, Engels en wiskunde kun je extra ondersteuning of juist verdieping krijgen. In een speciaal ingericht

lokaal kun je iedere dag je huiswerk maken, samen werken aan opdrachten of de ondersteuning krijgen die je nodig hebt. Bij sport & cultuur kun je je talent ontwikkelen onder begeleiding van een sport- of kunstdocent.

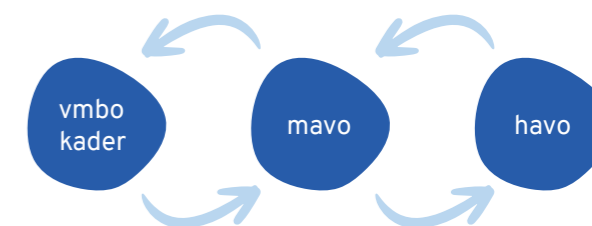
Praktijkgericht

De mavo wordt ook wel vmbo theoretische leerweg (vmbo tl) genoemd, maar behalve voor theorie is er binnen de mavo ook veel aandacht voor de praktijk. Zo ga je stagelopen in klas 3

en leren we je vaardigheden die heel goed in de praktijk van pas komen, zoals zelf een stageplek zoeken. In klas 3 kies je een profiel: economie, zorg en welzijn of techniek. Daarnaast volg je een extra examenvak. Daarmee kun je, als je wilt, naar de havo nadat je je mavodiploma hebt gehaald.

Doorstromen?

Dat kan van mavo naar havo of van mavo naar vmbo-kader. Het gaat erom dat jij uiteindelijk op het niveau zit dat het beste bij jou past.



Annemarie begon in vmbo-kader 1 en stroomde op naar mavo 2.

‘Op de mavo heb ik meer uitdaging’

‘Ik merkte vorig jaar al snel dat het leren in de kaderklas me vrij makkelijk afging. Ik haalde hoge cijfers en tijdens het eerste groeigesprek zei mijn mentor: ‘Je inzet zit al op mavniveau. Laten we kijken of je cijfers zo goed blijven.’ Dat bleven ze en ik mocht inderdaad naar mavo 2. Daar was ik blij mee, want ik begon me echt een beetje te vervelen. Ik kreeg een Frans lesboek zodat ik alvast kon oefenen met dat vak. Op de mavo heb ik meer uitdaging en ben ik een stuk gemotiveerder. Ik zit nu echt op mijn plek.’

Basisschool vs brugklas



Damla (links) en Kim (rechts)

Niet meer de oudste zijn, elk uur naar een ander lokaal en een kluisje in plaats van je vertrouwde laatje. Wat zijn nou de grootste verschillen tussen de basisschool en de middelbare? Damla en Kim zitten in 2 vwo en geven antwoord op de belangrijkste vragen.



‘lenen’. Op de basisschool was ik altijd potloden en gummen kwijt. Een tip: hang een grote sleutelhanger aan je kluisleutel, anders raak je ’m snel kwijt.’

Wat vinden jullie het grootste verschil met de basisschool?

Kim: ‘De docenten, de vakken, de toetsen, maar vooral het huiswerk! Dat is hier veel meer dan ik gewend was op de basisschool. Ik schrijf het huiswerk op in de planagenda die we van school kregen, dan heb ik overzicht.’

Hoe is het om elk uur een andere docent te hebben?

Damla: ‘Leuk! Met sommige docenten heb je niet zo’n klik, dan is het fijn dat je het volgende uur weer een andere hebt.’

Kim: ‘Het is wel lastig om alle namen van docenten te onthouden en om ze aan te spreken met mevrouw en meneer in plaats van juf of meester. Maar dat went snel.’

Kim: ‘Even wennen om mevrouw en meneer te zeggen, in plaats van juf of meester’

Zo’n kluisje, is dat nou handig?

Damla: ‘Zeker! Ik leg er mijn boeken in die ik niet nodig heb, mijn jas, wat snacks en noodspullen: bijvoorbeeld een tasje met pleisters. Een kluisje biedt veel meer ruimte en privacy dan een laatje.’
Kim: ‘Ook handig dat niemand zo je spullen kan

Waar laat je je telefoon?

Kim: ‘Je telefoon mag niet mee in de les, die moet je thuis of in je kluisje laten.’

Damla: ‘Tussen de lessen door check ik vaak wel even mijn telefoon, ook om het rooster te bekijken en te zien waar de volgende les is.’

Kim: ‘O, ik volg altijd gewoon iedereen naar het volgende lokaal. Er is altijd wel iemand die precies weet waar we moeten zijn.’

Damla: ‘Zo’n kluisje is hartstikke handig’

Hoe zijn de pauzes?

Kim: ‘Heel gezellig. Ik vind het leuk dat je dan mensen die je kent uit andere klassen ook even kunt zien.’

Damla: ‘In de pauzes is het wel altijd druk in de aula. Ons groepje zit meestal gezellig buiten.’

Is het moeilijk om nieuwe vrienden te maken?

Kim: ‘Nee joh, dat gaat vanzelf. Ik kwam in een klas waar ik nog niemand kende, maar je merkt al snel als iemand dezelfde interesses als jij heeft. Iedereen is nieuw, moet je maar denken.’

Damla: ‘Wees niet bang, het lijkt allemaal vreselijk spannend maar het valt echt mee. Er zijn altijd wel klasgenoten met wie je een klik hebt.’

Shoppen maar!

We begrijpen best dat je de hele schoolafdeling van de Hema wilt plunderen, maar welke spullen heb je nu echt nodig op de middelbare?

Goed om te weten: een agenda hoef je niet te kopen, die krijg je op school! Kijk op pagina 19.

Schriften met lijntjes en ruitjes (10x10 mm)

Snelhechters

Etui met schrijfgerei

Passer

Geodriehoek

Rekenmachine (Casio fx-82 EX)

Kaftpapier

Schooltas

Sporttas, sportkleding en sportschoenen

Extra tip van Kim en Damla:

grote sleutelhanger voor je kluisleutel

Kaftje erom

Niet verplicht, wel slim: je schoolboeken kaffen. Zo blijven ze veel langer netjes en zeg nou zelf: zo’n kleur of printje staat veel gezelliger. Drie ideeën om je boeken van een keek hoesje te voorzien.

De crea-kafter

Neem eenvoudig bruin kraftpapier – ook wel kartonpapier of zakpapier genoemd – en kaft er je boeken mee. Ga vervolgens los met rolletjes washitape, toffe etiketten, stoere stickers en stiftens. Sowieso blijven hoeken en ruggen van je boeken mooier als je ze verstevigt met tape, dus win-win!

De duurzame kafter

Heb je nog oude tijdschriften liggen, een stuk behang of misschien wel wegenkaarten uit de oertijd van je ouders (nee joh, die gebruiken ze toch niet meer)? Ook daarmee kun je je boeken stevig kaffen. Dat is niet alleen duurzaam, maar ook low budget én super origineel!

De easy does it kafter

Bij onder andere Hema kun je rekbare boekenkaffen kopen. Geen gedoe met schaar en plakband, gewoon hoesje om je boek vouwen en klaar. Zo makkelijk als je sokken aantrekken. Enige nadeel: ze werken minder goed bij boeken met een zachte kaft.



Lyceum = havo! + vwo!

Het lyceum bestaat uit de havo en het vwo. We beloven je goed onderwijs en veel mogelijkheden om jezelf te ontwikkelen. We begeleiden je terwijl jij *in the lead* bent. Enne... heb je al eens aan tweetalig onderwijs (tto) gedacht?

Welke vakken krijg je in klas 1?

- Nederlands
- Engels
- wiskunde
- Frans
- aardrijkskunde
- geschiedenis
- tekenen
- handvaardigheid
- biologie
- levensbeschouwing
- gym
- op vwo ook nog: Europese en internationale oriëntatie

Jij bent aan zet

Op het lyceum heb je zelf de touwtjes in handen. Achteroverleunen en de docenten je laten vertellen wat ze van je verwachten? Niet op Farel. We laten je zelf nadenken over wat jij graag wilt leren en wat je doelen zijn. Dat doen we met **groeigesprekken**, drie per jaar. Tijdens die gesprekken, met je mentor en je ouders of verzorgers, geef je aan hoe jij – het woord zegt het al – wilt groeien. Wij doen ons uiterste best om je daarbij te helpen. Ook geven we je de tools die je nodig hebt om het beste uit je schooltijd te halen. Hoe moet je plannen? Hoe kun je het beste leren? Tijdens **maatwerkuren** mag je zelf kiezen waaraan je je tijd besteedt. Heb je extra uitleg nodig of wil je juist wat meer uitdaging voor een bepaald vak? Jij hebt het voor het zeggen.

Extra uitdaging

Heb je een havo/vwo-advies, dan wil je misschien extra uitdaging hebben. Ben je nieuwsgierig en vind je het leuk om moeilijke vraagstukken te onderzoeken? Kies dan tijdens maatwerkuren voor onze **wetenschap/science** leerlijn rondom onderzoeksvaardigheden en robotica. Ben je juist sportief, daag jezelf dan uit in de sportklas en verbeter je techniek en uithoudingsvermogen. Of wil je verder kijken dan Nederland? Kies dan voor de tto-opleiding en ontwikkel je tot wereldburger.

Ontdek je talent

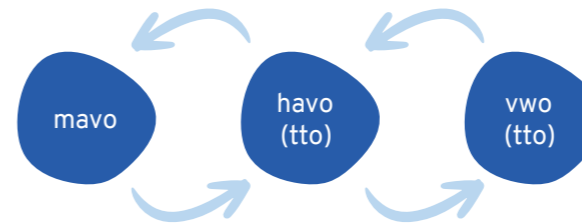
Welk talent wil jij ontwikkelen? Misschien schuilt er wel een profvoetballer in jou, of een filmmaker. Op Farel hebben we naast de reguliere vakken talenturen. Tijdens de eerste weken op school maak je kennis met de voetbalklas, de sportklas, het atelier (ontwerpen, kunst en film) en de studio (muziek, mixen en opnemen). Na die weken kies je **een talentklas** voor de rest van het jaar. Met elkaar werk je toe naar een eindproduct: dat kan een toernooi zijn, een voorstelling of een film. Tof!

Tweetalig onderwijs (tto)

Wil jij later een internationale carrière? Of lijkt het je gewoon leuk (en goed voor later) om de lessen voornamelijk in het Engels te volgen? Dan kun je kiezen voor tto. Zowel **bij havo als vwo kun je tweetalig onderwijs volgen**. Vakken als wiskunde, aardrijkskunde, biologie en gym worden in het Engels gegeven. Ook word je voorbereid op werken in het buitenland of bij een internationaal bedrijf. Je kunt er zeker van zijn dat je Engels op een hoog niveau leert, want we volgen het programma Cambridge English. Kies je voor tto? Dan ga je elk jaar met de klas naar Engeland. Ook zijn er uitwisselingsprojecten mogelijk: dan ruil je een poosje van leven met een leerling uit bijvoorbeeld Finland of Engeland. Ook op andere manieren maak je contact met kinderen uit andere landen, bijvoorbeeld via een e-mailproject of videoconferentie.

Doorstromen?

Dat kan van havo naar vwo en andersom. Ook kun je overstappen naar tto. Van havo kun je eventueel ook naar mavo. Het gaat erom dat jij uiteindelijk op het niveau zit dat het beste bij jou past.



Uitjes

Psst...het duurt nog even, maar wist je dat je in de vierde klas op werkweek gaat naar bijvoorbeeld Londen, Parijs of Berlijn? Aan het einde van het eerste jaar ga je trouwens ook wel eens op schoolreis, naar een pretpark. Verder zijn er soms excursies vanuit een vak, bijvoorbeeld naar interactief science center GeoFort of naar de kerstmarkt in Aken, Duitsland.



Imani (12) zit in havo/vwo 1 en doet tto (tweetalig onderwijs).



'Ik denk dat tweetalig onderwijs mij gaat helpen in het leven'

'Ik wil later *kwantumfysica* studeren, omdat ik de geheimen van het universum wil ontrafelen. Of misschien wil ik rechter worden, dat kan ook nog. In elk geval leek het me voor mijn toekomst handig om tto te gaan doen. Ik vind Engels een leuke taal en ik denk dat dit programma mij gaat helpen in het leven. De meeste lessen zijn grotendeels in het Engels, maar soms wordt er ook wel in het Nederlands uitgelegd. Als ik iets niet begrijp, steek ik gewoon mijn hand op. Ik heb heel bewust voor Farel gekozen, vanwege het tto-programma en de sfeer. Toen ik eenmaal wist dat ik hiernaartoe wilde, moest ik thuis wel met goede argumenten komen – mijn moeder zit ook in het onderwijs. Gelukkig stond zij helemaal achter me.'

Yasine (13) zit in vwo 2 en doet tto.

'Op Farel zit ik helemaal op mijn plek'

'Eerst zat ik op het Erasmiaans gymnasium, maar daar ben ik blijven zitten – Grieks en Latijn lagen me niet. Op Farel ben ik veel beter op mijn plek. Hier doen we meer samen en voel ik me verbonden met de rest van de klas. Ik wil later *computer science & engineering* gaan studeren en daarom heb ik voor tto gekozen. Engels gaat me makkelijk af, dat scheelt, Engelse films kijk ik ook altijd in de originele taal. De docenten zijn heel behulpzaam, dat is fijn. Mijn tip voor nieuwe leerlingen: kies de richting die je leuk vindt en ga niet alleen voor wat later het meest verdient.'



'In de
introweek
maakte ik meteen
vrienden'

Wat als je als enige van jouw basisschool voor Farelcollege kiest? Dat kan best spannend zijn. Finn (14) weet inmiddels dat het helemaal goedkomt. Hij zit nu in de tweede van vmbo-basis/kader.



'Ik woon in Hendrik-Ido-Ambacht en veel kinderen van mijn basisschool kozen voor een middelbare school in de buurt. Ik wilde echt de school kiezen die me zelf het leukst leek en ik vond de sfeer op Farel meteen goed. Alles werd hier heel duidelijk uitgelegd. Dat je op het vmbo je huiswerk in lestijd kunt maken, sprak me erg aan. Ik was de enige van mijn klas die voor deze school koos. Nu ga ik met de e-step naar school, dat gaat snel en ik vind het heel leuk.'

zijn we met een clubje van vijf vrienden. Ik vind het heel gezellig hier op school. Mijn tip voor als je nieuw bent: gewoon jezelf zijn, stap op iemand af die je leuk lijkt en maak je vooral niet te druk als je nog niemand kent. Het komt goed!

Ik kende één leerling uit de vierde, maar verder was ik alleen tijdens de eerste dag. Over nieuwe vrienden maken maakte ik me geen zorgen, ik wist dat het goed zou komen. Tijdens de eerste schoolweek, de introweek, deden we leuke spelletjes en leerden we elkaar meteen kennen. Ik ben gewoon op wat jongens afgestapt en nu



Introweek en planagenda

Introweek

De eerste schoolweek is meteen een heel leuke. Je duikt nog niet in de boeken, maar tijdens de introweek ga je elke dag leuke dingen doen met je nieuwe klasgenoten. Een fietstocht maken, bowlen, spelletjes doen... zo leer je elkaar kennen en merk je al snel met wie je een klik hebt.

Planagenda

Van school krijg je een planagenda. Die zorgt voor overzicht. Schrijf je schoolwerk erin en plan je huiswerk. Tijdens de dagstart, mentorlessen en maatwerkuren leren we je hoe je dat het beste kunt doen. De voorkant kun je stijlvol zwart-wit laten, maar je kunt hem ook leuk pimpen met stiften.



**Wordt dit
volgend
jaar jouw
kluisje?**

Kom bij ons kijken!

Op www.farelcollege.nl
vind je de data van
onze open lesdagen,
het Farel Festival en
het Open Huis.



Portus Farelcollege
Kastanjelaan 50
2982 CM Ridderkerk
0180 411 777
fc-info@cvo-portus.nl